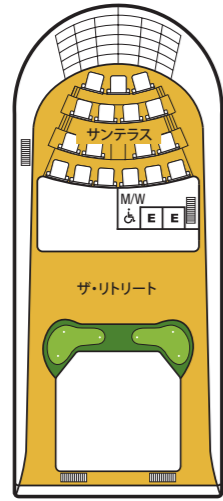
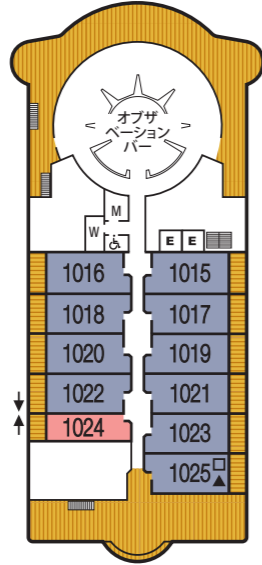


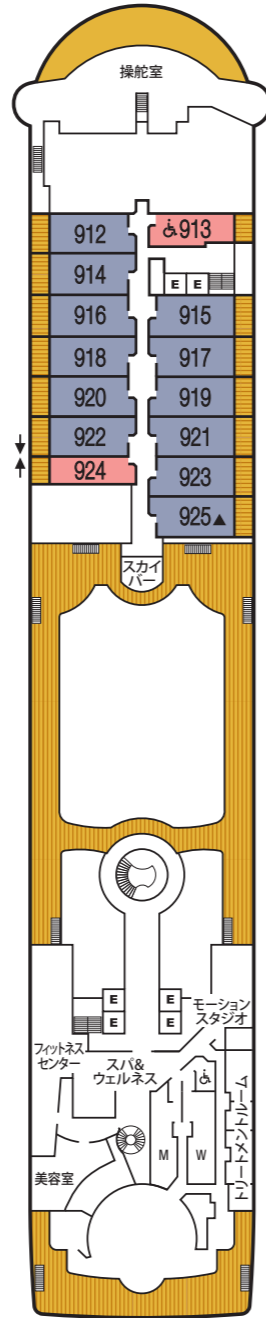
シーボーンオデッセイ  
 シーボーンソジャー  
 シーボーンクエスト



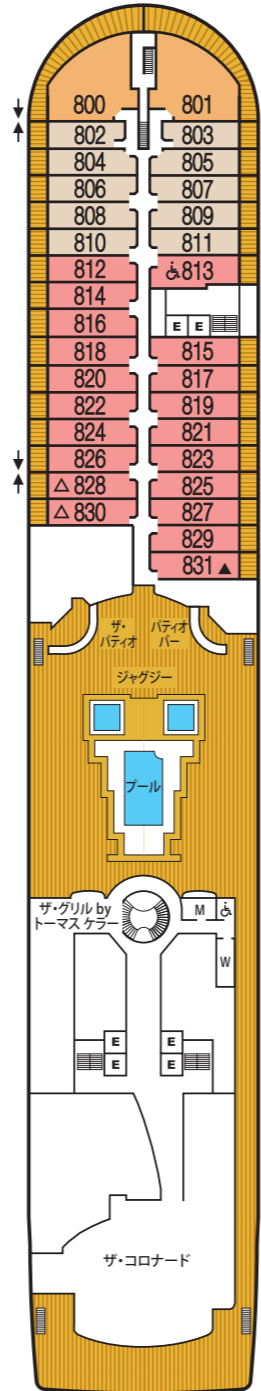
デッキ 11



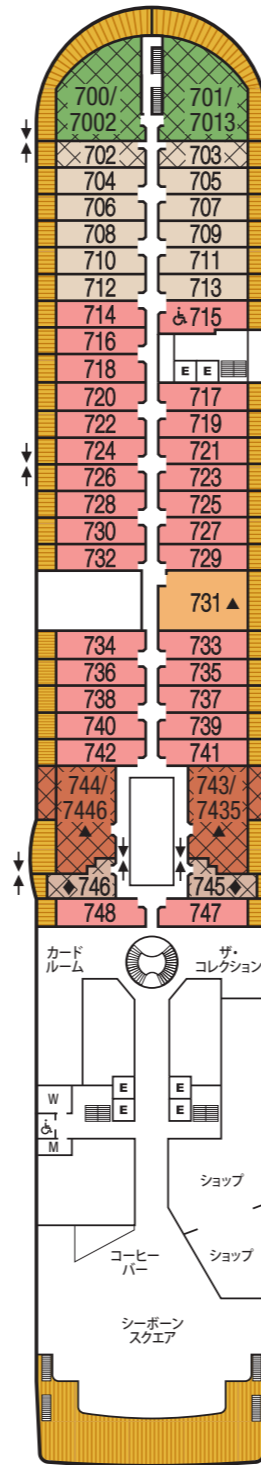
デッキ 10



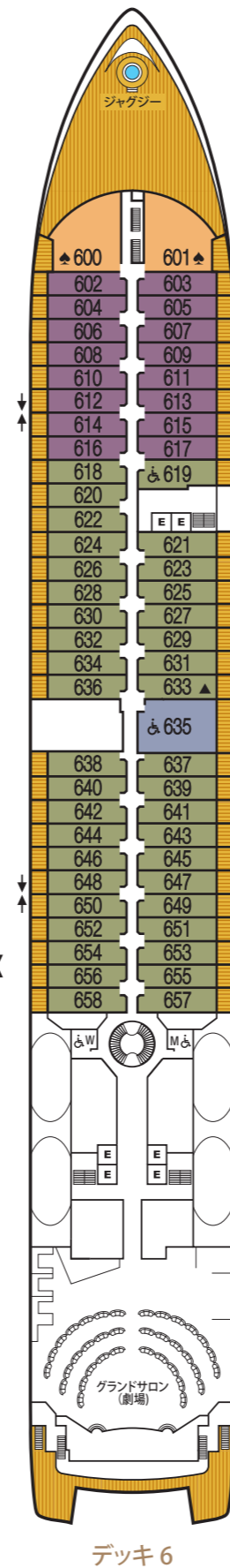
デッキ 9



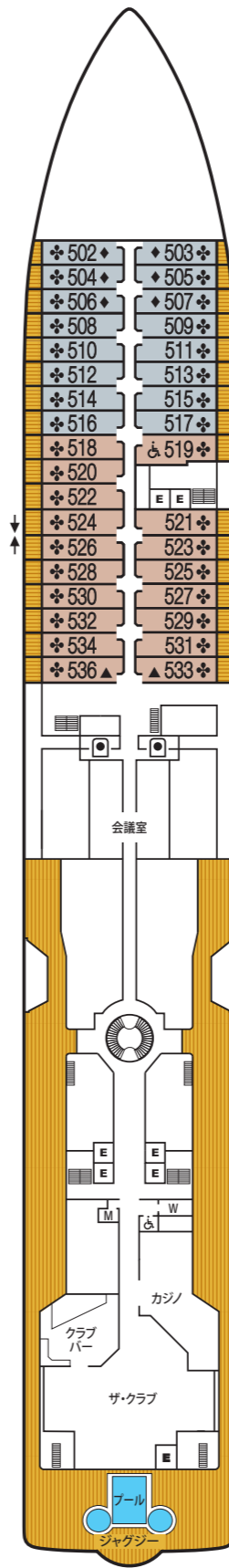
デッキ 8



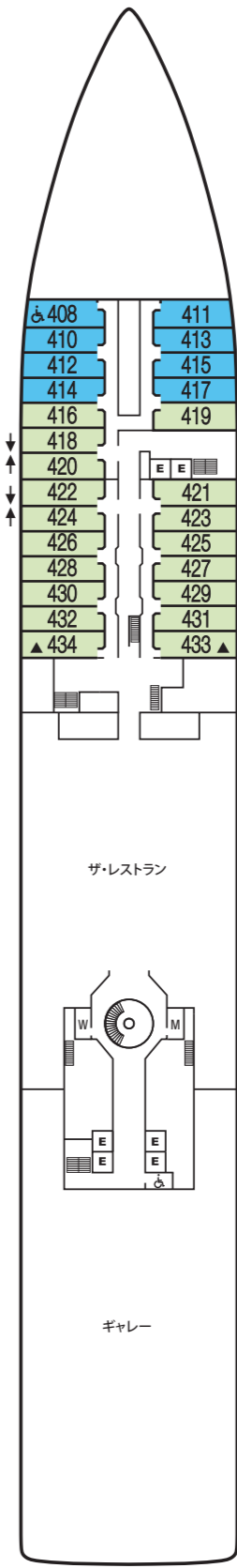
デッキ 7



デッキ 6



デッキ 5



デッキ 4



デッキ 2

↓ コネクティングスイート  
 ↑ 744と746をコネクティングルームとして使用した場合、グランドウインターガーデンスイート7446となります。743と745も同様にグランドウインターガーデンスイート7435となります。また700と702をコネクティングルームとして使用した場合、グランドシグネチャースイート7002となります。701と703も同様にグランドシグネチャースイート7013となります。

♿ 車椅子対応スイート  
 408、519、619、635、715、813、913は車椅子対応スイートです。車椅子で利用できるロールインシャワーを完備していますが635以外はバスタブはありません。  
 ♠ 600と601のベランダの外壁は全面ガラス製ではなく金属製  
 投錨の際に騒音の可能性あり  
 ▲ シーボーンソジャーのみ828は3名定員  
 △ シーボーンオデッセイとシーボーンクエストのみ830は3名定員

▲ 3名定員のスイート  
 E エレベーター  
 ☐ セルフサービスランドリー  
 ◆ ベランダが狭いスイート (502~507と745~746)  
 □ 1025は部分的に視界が遮られるスイート  
 ♣ V1とV2のベランダ外壁は全面ガラス製ではなく金属製。

デッキプランはイラストです。シーボーンはデッキプランの修正や変更を行う権利を有します。

スイートカテゴリー

GR	WG	SS	OW	PS	PH	V6
V5	V4	V3	V2	V1	A1	A

[3船共通]  
 船籍:バハマ  
 総トン数:32,000トン  
 乗客定員:458名  
 全長:198メートル

シーボーンオデッセイ 就航年:2009年6月  
 シーボーンソジャー 就航年:2010年6月  
 シーボーンクエスト 就航年:2011年6月